



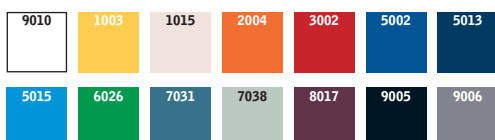
La porte automatique à enroulement rapide

est une nouvelle génération de portes à enroulement, à ouverture rapide : un mètre / seconde.

Elle convient parfaitement pour l'obturation des petites et moyennes baies.

Avantages multiples :

- **Structure 100% autoportante** (pose en applique ou en tunnel)
- Esthétique particulièrement soignée
- Bonne sécurité des opérateurs assurée par la visibilité au travers des hublots
- Silencieuse
- Bonne étanchéité
- Possibilité d'étanchéité renforcée (**salle grise**)
- Possibilité d'une structure 100% inox (**agro**)
- Repositionnement automatique du rideau après un choc
- Bonne finition, laquée couleur au choix
- Logo sérigraphié pleine toile possible (**exclusivité Ultratech**)



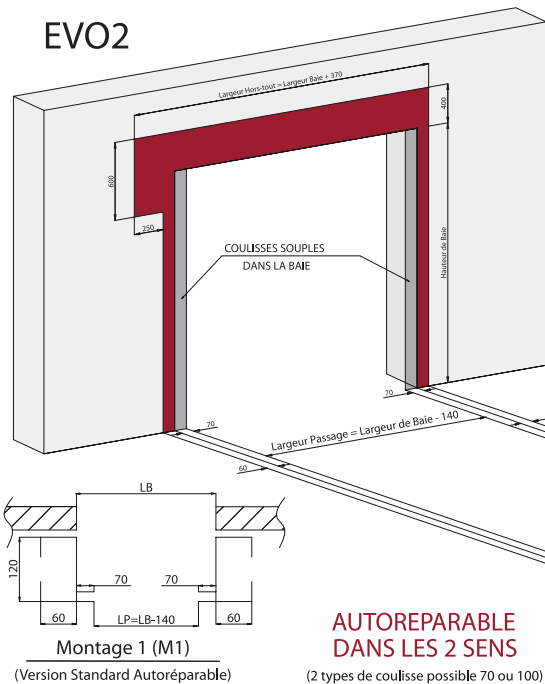
14 coloris au choix
Correspondance RAL



**Porte conforme aux Normes
NF EN 13241-1**

Montage et maintenance sur toute la France

EVO2

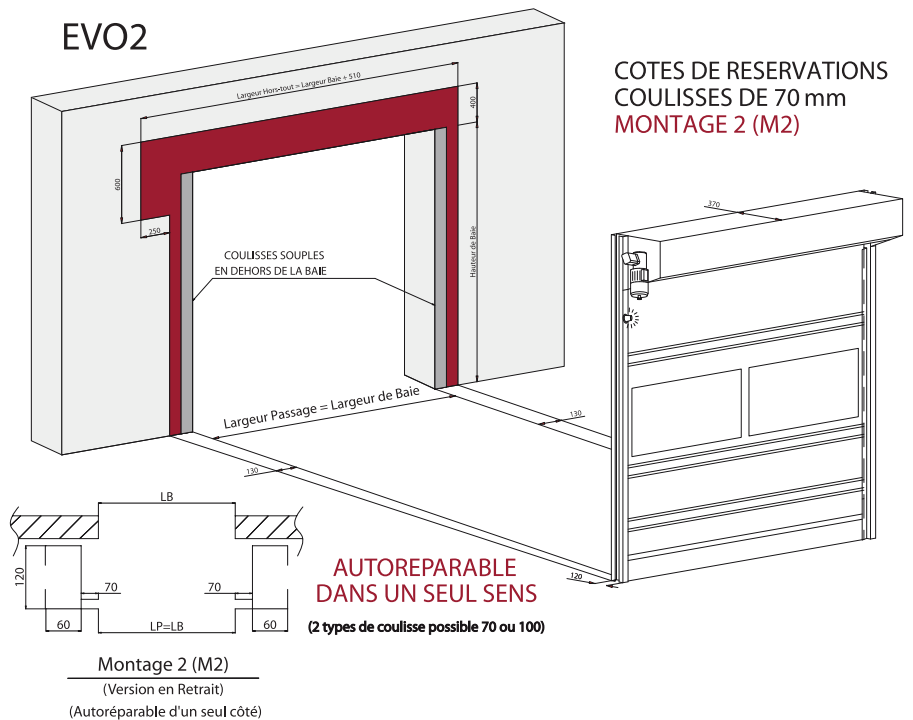


COTES DE RESERVATIONS
COULISSES DE 70mm
MONTAGE 1 (M1)

Descriptif technique :

- Structure auto-portante en tube carré de forte épaisseur avec moteur pendulaire
- Toile polyester 900 g/m², renforcée par une armature en fibre de verre incassable
- Bordure de toile et seuil renforcés
- Moteur et fin de course positionnés en partie haute des montants et donc facilement accessibles
- Tambour d'enroulement capoté
- Coffret de commande IP 66
- Alimentation de 220V Mono
- Cellule de sécurité, barre palpeuse sensitive **sans fil déformable** (brevet déposé) feux clignotants remontée manuelle de secours par cliquet
- Finition : peinture, galvanisée ou inox

EVO2



COTES DE RESERVATIONS
COULISSES DE 70mm
MONTAGE 2 (M2)

Encombrement Type EVO 2 :

Dimensions de l'ensemble

Largeur : 4000 maxi
Hauteur : 4000 maxi

Notre équipe de maintenance **ULTRATECH** reste à votre disposition pour vous conseiller, mettre vos portes automatiques aux normes, et pour effectuer les deux visites annuelles obligatoires de maintenance.

Contacts :

Tél. 06 67 90 05 12 - Fax 03 83 214 527

PHOTOS NON CONTRACTUELLES - LORRAINE GRAPHIC IMPRIMERIE - 0710

À chaque baie sa solution grâce à une gamme complète de portes industrielles